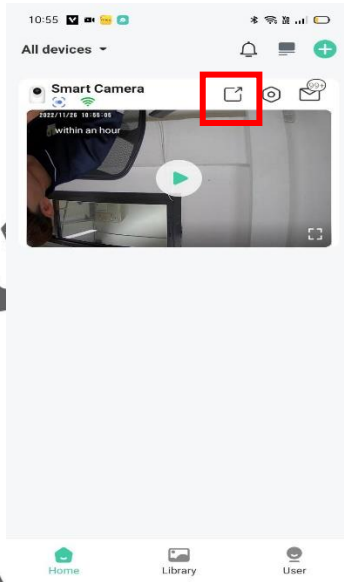
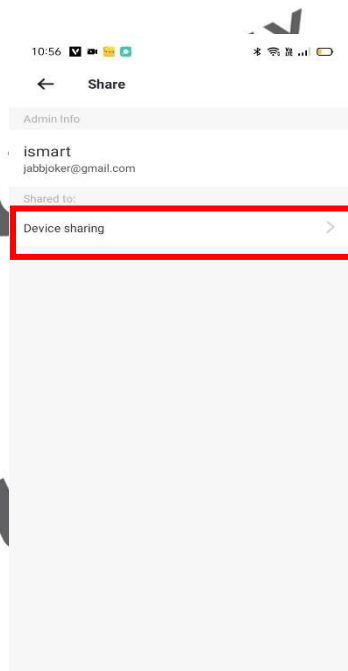


การแชร์อุปกรณ์ abetap


ขั้นตอนที่ 1 เลือกที่ปุ่มแชร์สีเหลี่ยมสีแดง



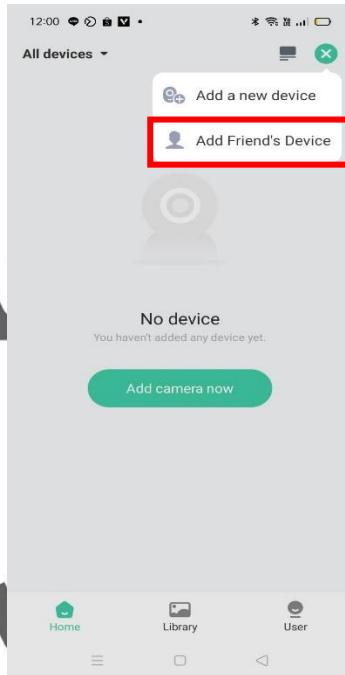
ขั้นตอนที่ 2 เลือกที่ปุ่มสีเหลี่ยมสีแดง



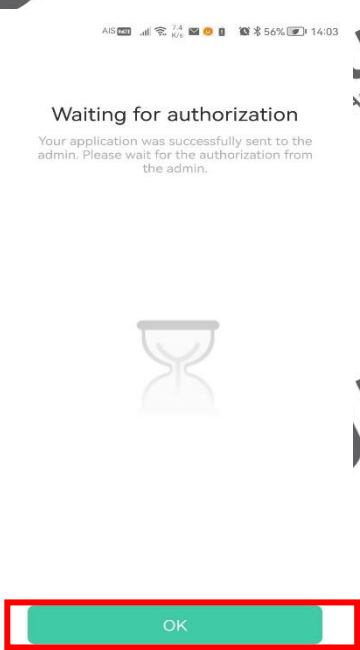
ขั้นตอนที่ 3 มี APP Vico home มือถืออีกเครื่องที่ต้องการดูกล้องออนไลน์มาสแกน QR cord



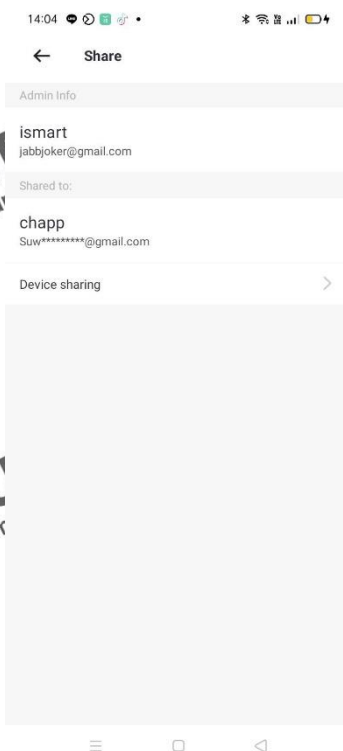
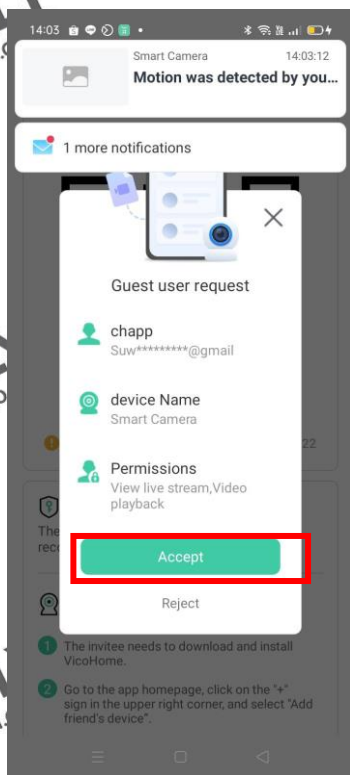
ขั้นตอนที่ 4 มือถือเครื่องที่ขออนุญาตการแชร์



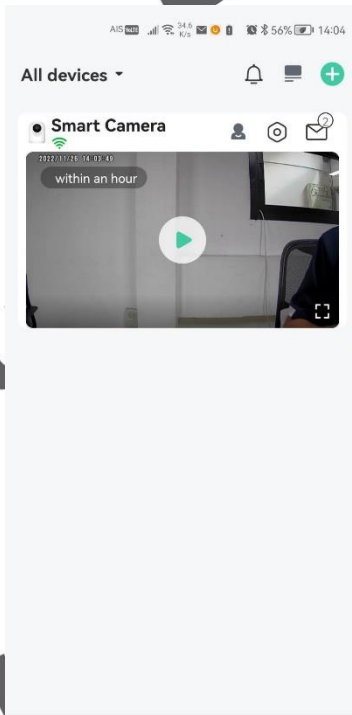
ขั้นตอนที่ 5 สแกน QR code (และยืนยันการขออนุมัติ)



ขั้นตอนที่ 6 เครื่องหลักยืนยันการขออนุญาตการแชร์



ขั้นตอนที่ 7 การแชร์เครื่องต้น



U.SUPPLY
And communication.co.,Ltd.

U.SUPPLY
And communication.co.,Ltd.

U.SUPPLY
And communication.co.,Ltd.

U.SUPPLY
And communication.co.,Ltd.

U.SUPPLY
And communication.co.,Ltd.

U.SUPPLY
And communication.co.,Ltd.

U.SUPPLY
And communication.co.,Ltd.

U.SUPPLY
And communication.co.,Ltd.

U.SUPPLY
And communication.co.,Ltd.

U.SUPPLY
And communication.co.,Ltd.

U.SUPPLY
And communication.co.,Ltd.

U.SUPPLY
And communication.co.,Ltd.

U.SUPPLY
And communication.co.,Ltd.

U.SUPPLY
And communication.co.,Ltd.

U.SUPPLY
And communication.co.,Ltd.

U.SUPPLY
And communication.co.,Ltd.